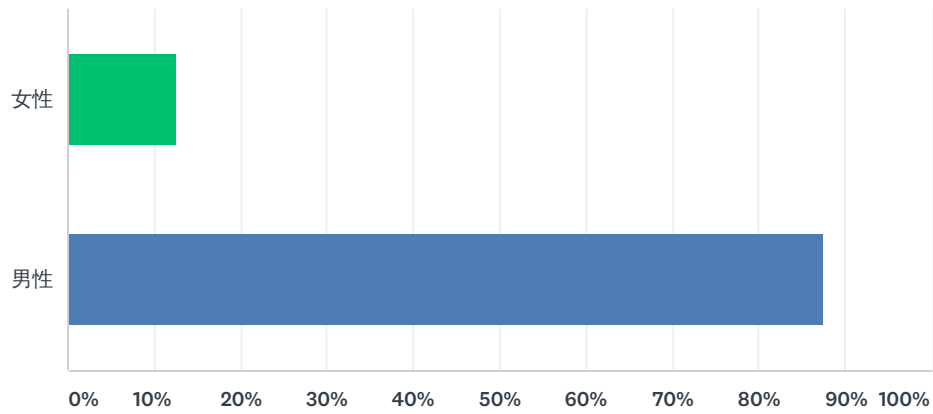


## Q1 性別

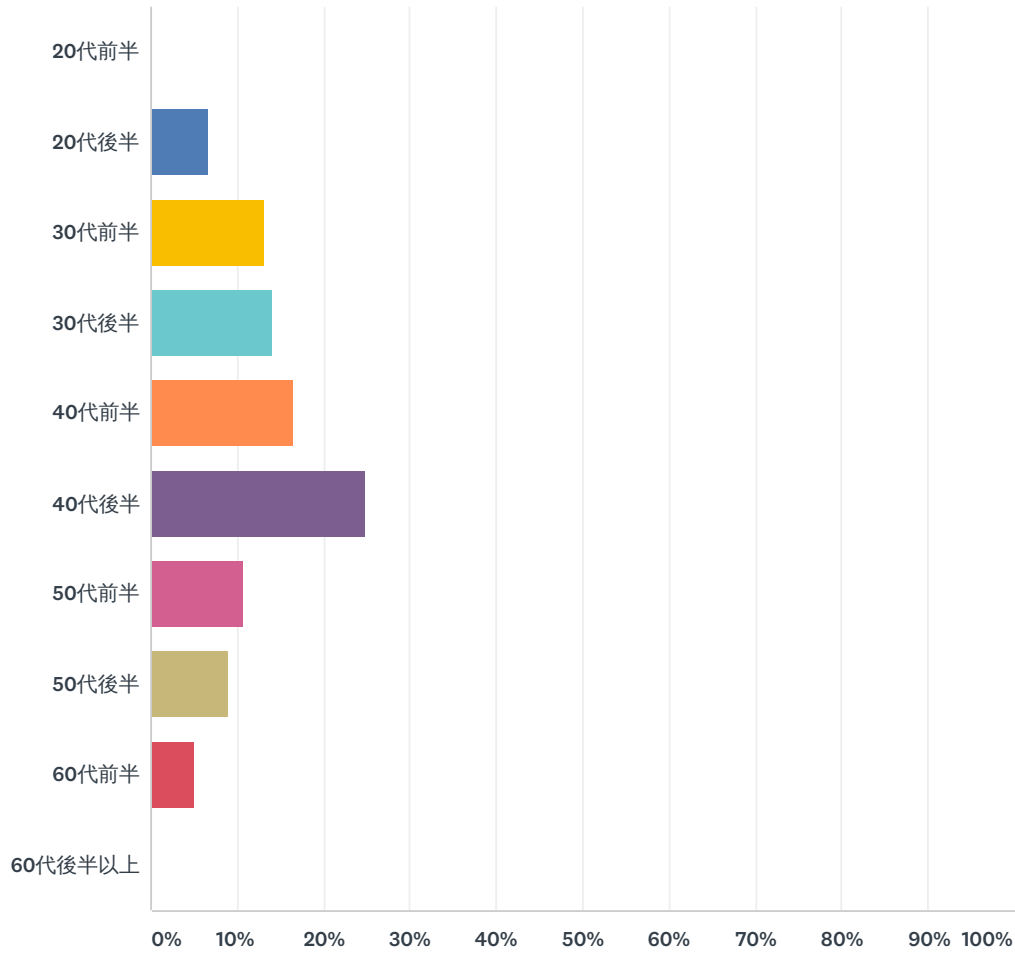
Answered: 120 Skipped: 1



ANSWER CHOICES	RESPONSES	
女性	12.50%	15
男性	87.50%	105
TOTAL		120

## Q2 年齢

Answered: 121 Skipped: 0



ANSWER CHOICES	RESPONSES	
20代前半	0.00%	0
20代後半	6.61%	8
30代前半	13.22%	16
30代後半	14.05%	17
40代前半	16.53%	20
40代後半	24.79%	30
50代前半	10.74%	13
50代後半	9.09%	11
60代前半	4.96%	6
60代後半以上	0.00%	0
<b>TOTAL</b>		<b>121</b>

### Q3 現在の会社

Answered: 121 Skipped: 0

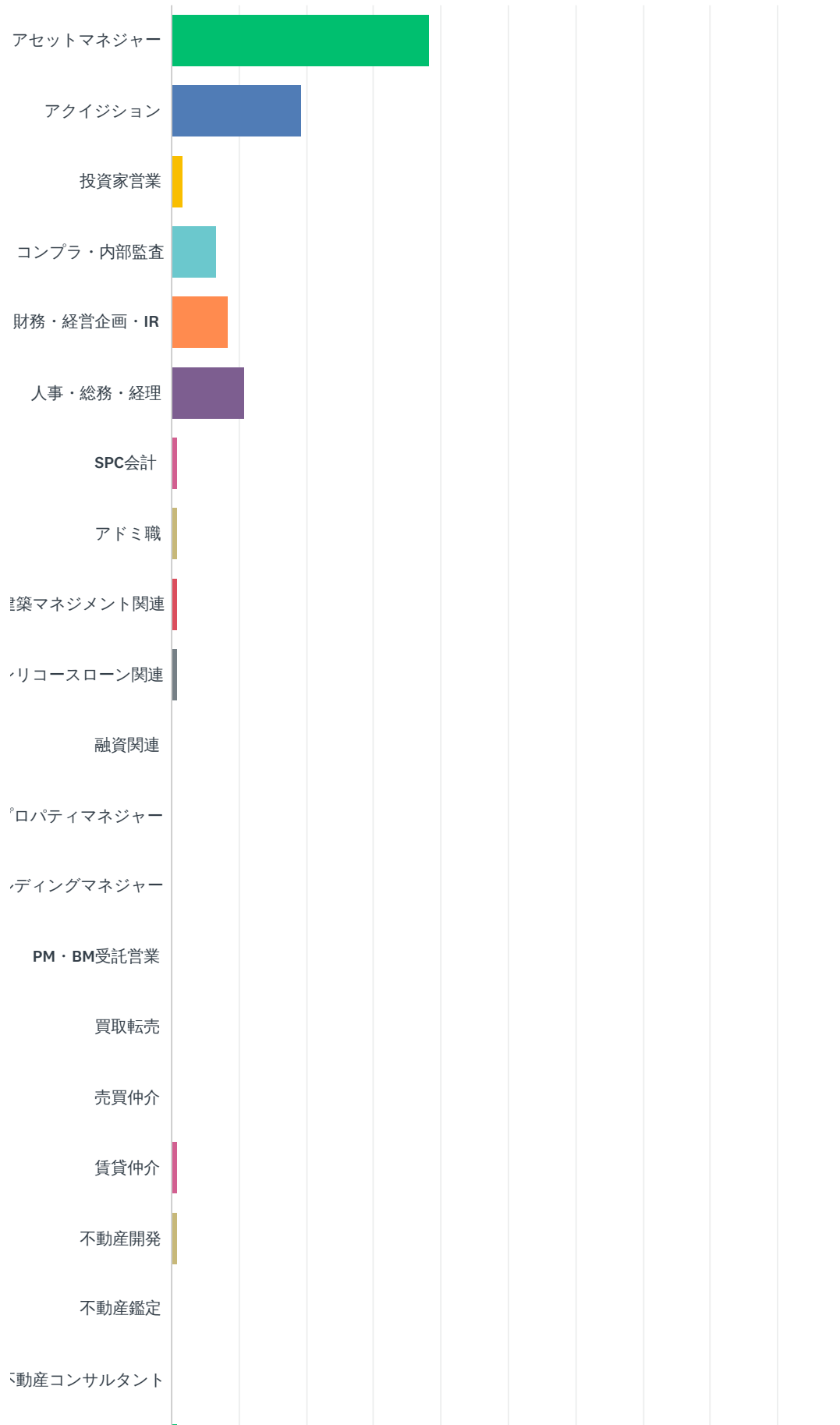


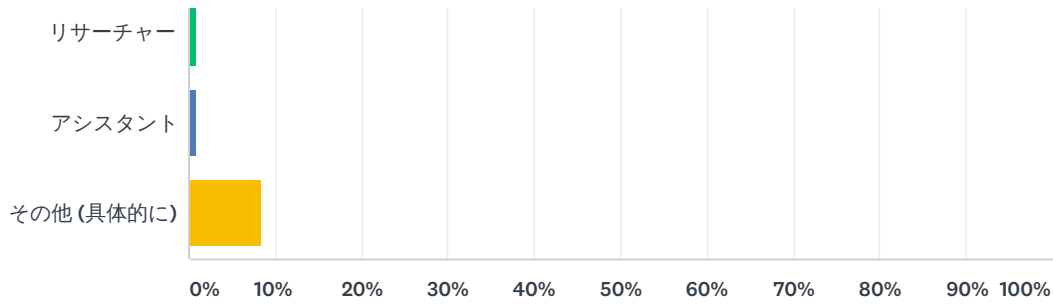
ANSWER CHOICES	RESPONSES	
アセットマネジメント会社	100.00%	121
プロパティマネジメント会社	0.00%	0
ビルディングマネジメント会社	0.00%	0
デベロッパー	0.00%	0
不動産投資会社	0.00%	0
不動産売買仲介会社	0.00%	0
不動産賃貸仲介会社	0.00%	0
不動産コンサルティング会社	0.00%	0
不動産鑑定会社	0.00%	0
銀行	0.00%	0

証券会社	0.00%	0
その他 (具体的に)	0.00%	0
TOTAL		121

## Q4 現在の職種

Answered: 120 Skipped: 1

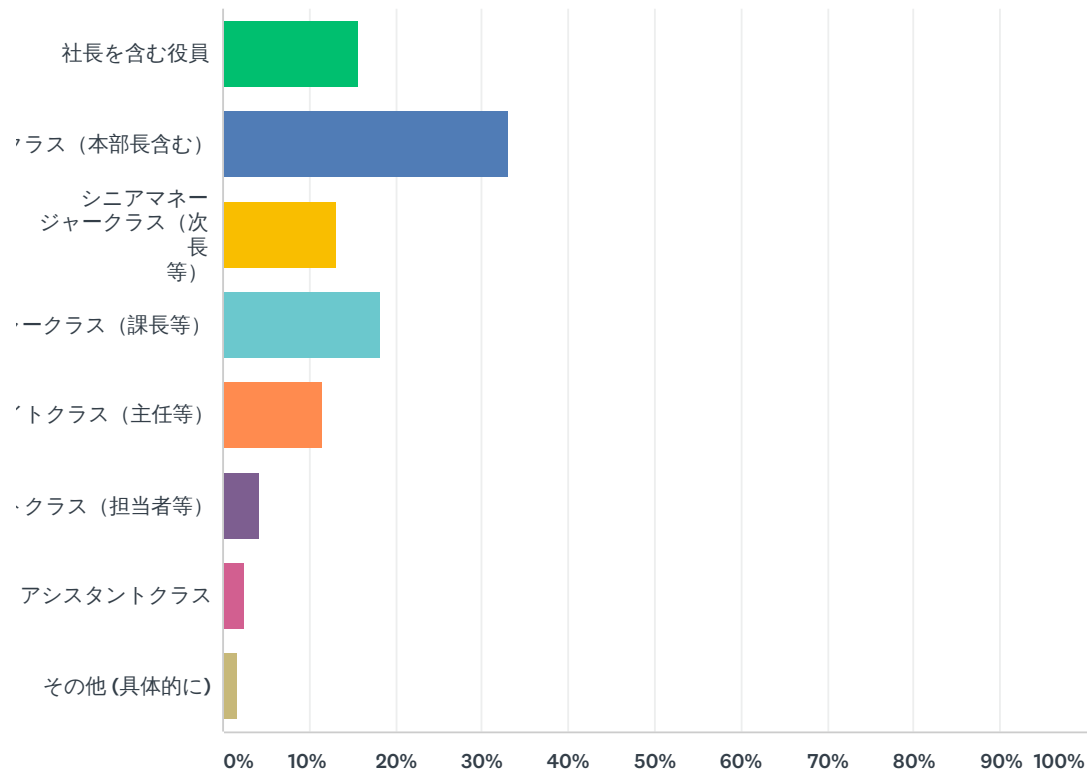




ANSWER CHOICES	RESPONSES	
アセットマネジャー	38.33%	46
アキュジション	19.17%	23
投資家営業	1.67%	2
法務・コンプラ・内部監査	6.67%	8
財務・経営企画・IR	8.33%	10
人事・総務・経理	10.83%	13
SPC会計	0.83%	1
アドミ職	0.83%	1
建築マネジメント関連	0.83%	1
ノンリコースローン関連	0.83%	1
融資関連	0.00%	0
プロパティマネジャー	0.00%	0
ビルディングマネジャー	0.00%	0
PM・BM受託営業	0.00%	0
買取転売	0.00%	0
売買仲介	0.00%	0
賃貸仲介	0.83%	1
不動産開発	0.83%	1
不動産鑑定	0.00%	0
不動産コンサルタント	0.00%	0
リサーチャー	0.83%	1
アシスタント	0.83%	1
その他 (具体的に)	8.33%	10
<b>TOTAL</b>		<b>120</b>

## Q5 現在の役職

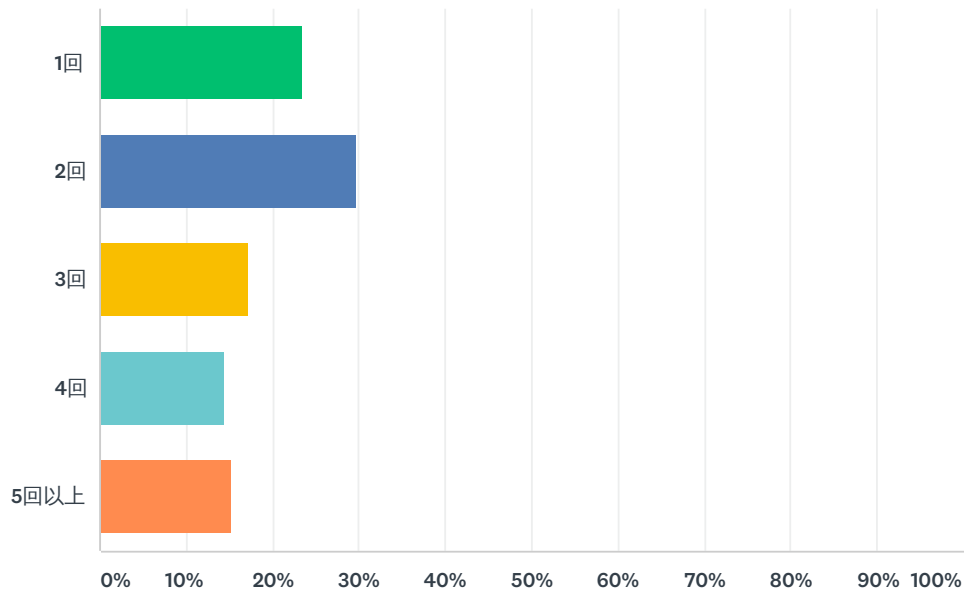
Answered: 121 Skipped: 0



ANSWER CHOICES	RESPONSES	
社長を含む役員	15.70%	19
部門長クラス (本部長含む)	33.06%	40
シニアマネージャークラス (次長等)	13.22%	16
マネージャークラス (課長等)	18.18%	22
アソシエイトクラス (主任等)	11.57%	14
アナリストクラス (担当者等)	4.13%	5
アシスタントクラス	2.48%	3
その他 (具体的に)	1.65%	2
TOTAL		121

### Q6 転職回数（転職経験ない方はQ6～11をスキップして下さい）

Answered: 111 Skipped: 10

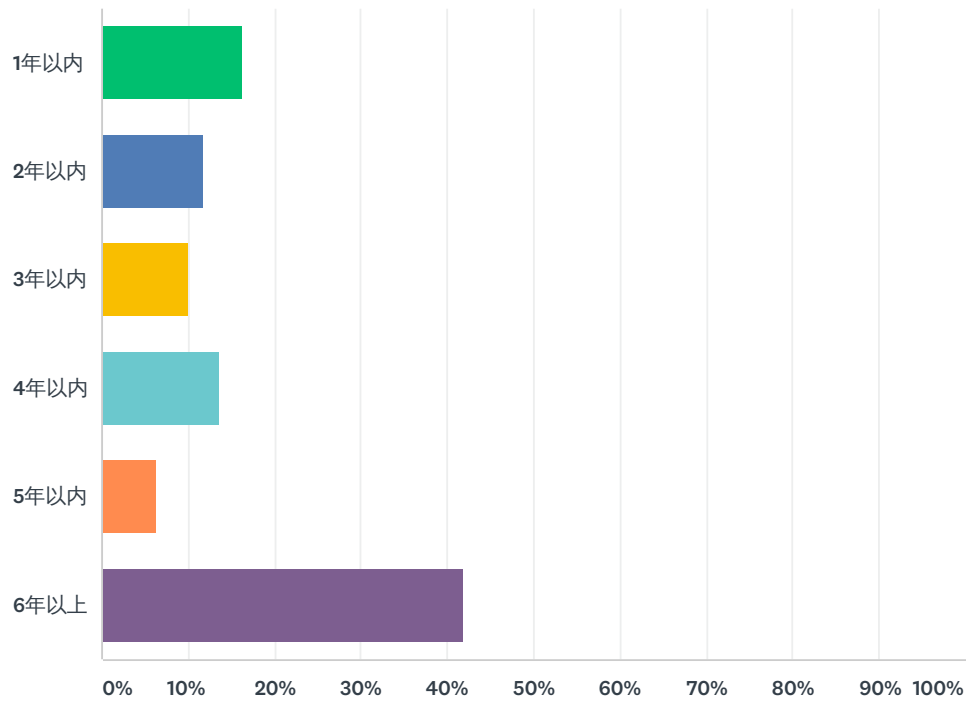


ANSWER CHOICES	RESPONSES	Count
1回	23.42%	26
2回	29.73%	33
3回	17.12%	19
4回	14.41%	16
5回以上	15.32%	17
TOTAL		111



### Q7 直近の転職時期（転職経験者のみ）

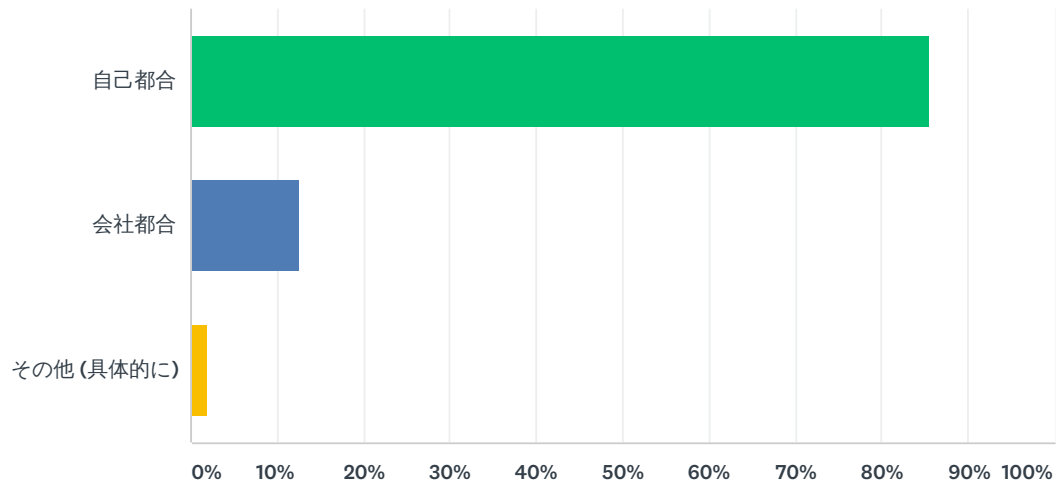
Answered: 110 Skipped: 11



ANSWER CHOICES	RESPONSES	
1年以内	16.36%	18
2年以内	11.82%	13
3年以内	10.00%	11
4年以内	13.64%	15
5年以内	6.36%	7
6年以上	41.82%	46
TOTAL		110

### Q8 直近の転職都合（転職経験者のみ）

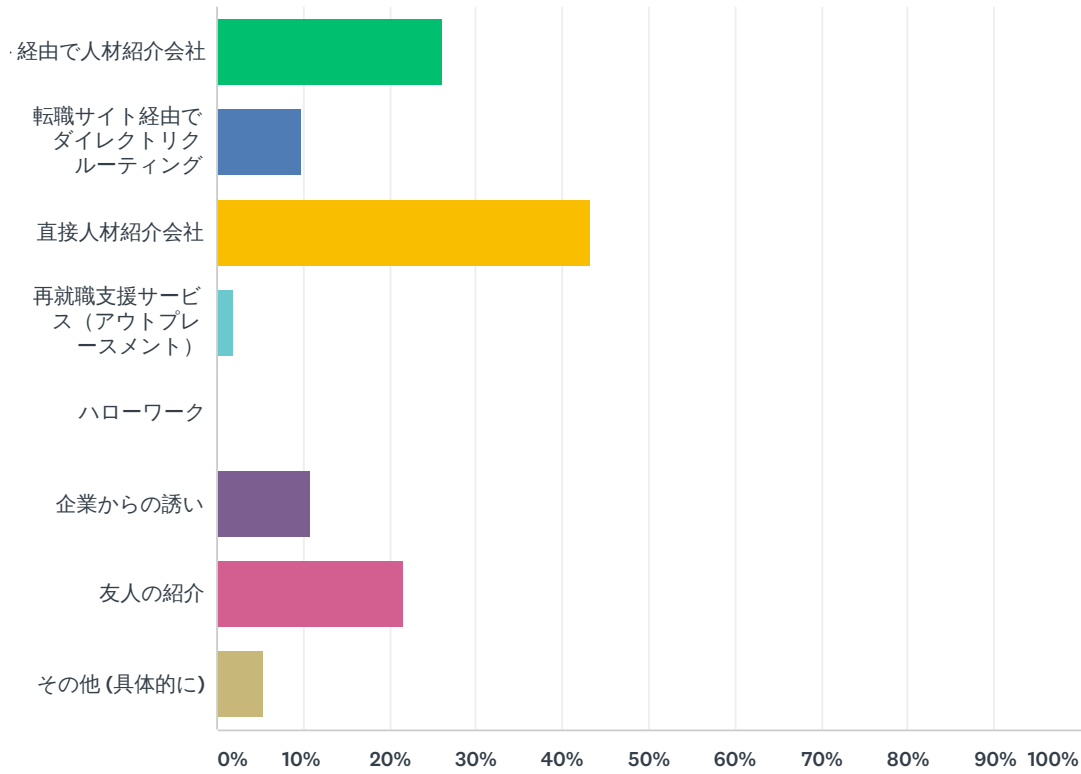
Answered: 111 Skipped: 10



ANSWER CHOICES	RESPONSES	
自己都合	85.59%	95
会社都合	12.61%	14
その他(具体的に)	1.80%	2
TOTAL		111

### Q9 直近の転職の活動経路（転職経験者のみ）

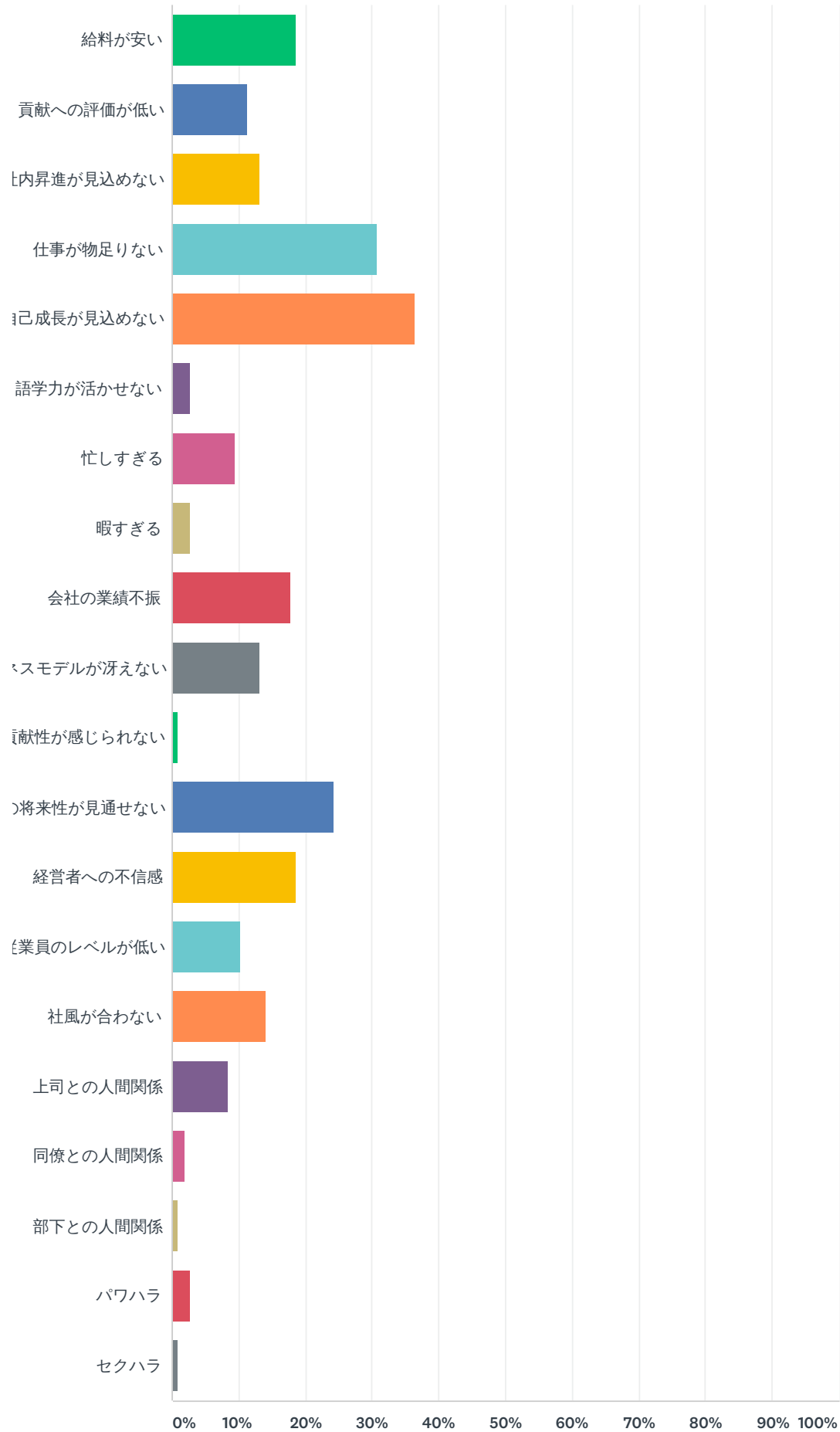
Answered: 111 Skipped: 10



ANSWER CHOICES	RESPONSES	
転職サイト経由で人材紹介会社	26.13%	29
転職サイト経由でダイレクトリクルーティング	9.91%	11
直接人材紹介会社	43.24%	48
再就職支援サービス (アウトプレースメント)	1.80%	2
ハローワーク	0.00%	0
企業からの誘い	10.81%	12
友人の紹介	21.62%	24
その他 (具体的に)	5.41%	6
Total Respondents: 111		

## Q10 直近の転職理由（転職経験者のみ）

Answered: 107 Skipped: 14

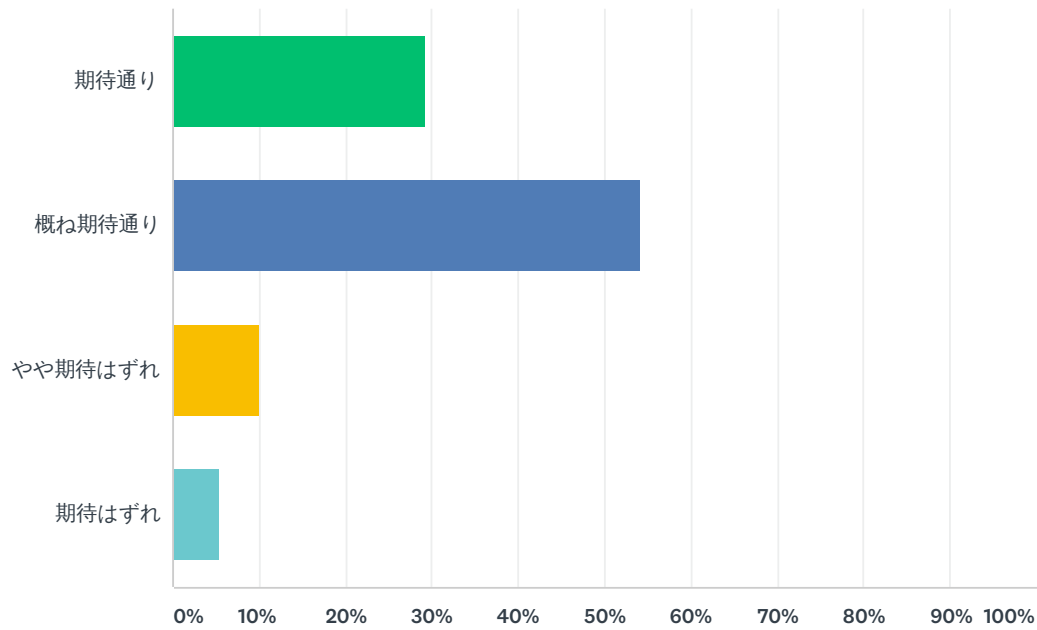


ANSWER CHOICES	RESPONSES
給料が安い	18.69% 20

能力・貢献への評価が低い	11.21%	12
社内昇進が見込めない	13.08%	14
仕事が物足りない	30.84%	33
自己成長が見込めない	36.45%	39
語学力が活かさない	2.80%	3
忙しすぎる	9.35%	10
暇すぎる	2.80%	3
会社の業績不振	17.76%	19
ビジネスモデルが冴えない	13.08%	14
社会貢献性が感じられない	0.93%	1
会社/業界の将来性が見通せない	24.30%	26
経営者への不信感	18.69%	20
従業員のレベルが低い	10.28%	11
社風が合わない	14.02%	15
上司との人間関係	8.41%	9
同僚との人間関係	1.87%	2
部下との人間関係	0.93%	1
パワハラ	2.80%	3
セクハラ	0.93%	1
Total Respondents: 107		

### Q11 直近の転職理由（Q10）への充足度（転職経験者のみ）

Answered: 109 Skipped: 12

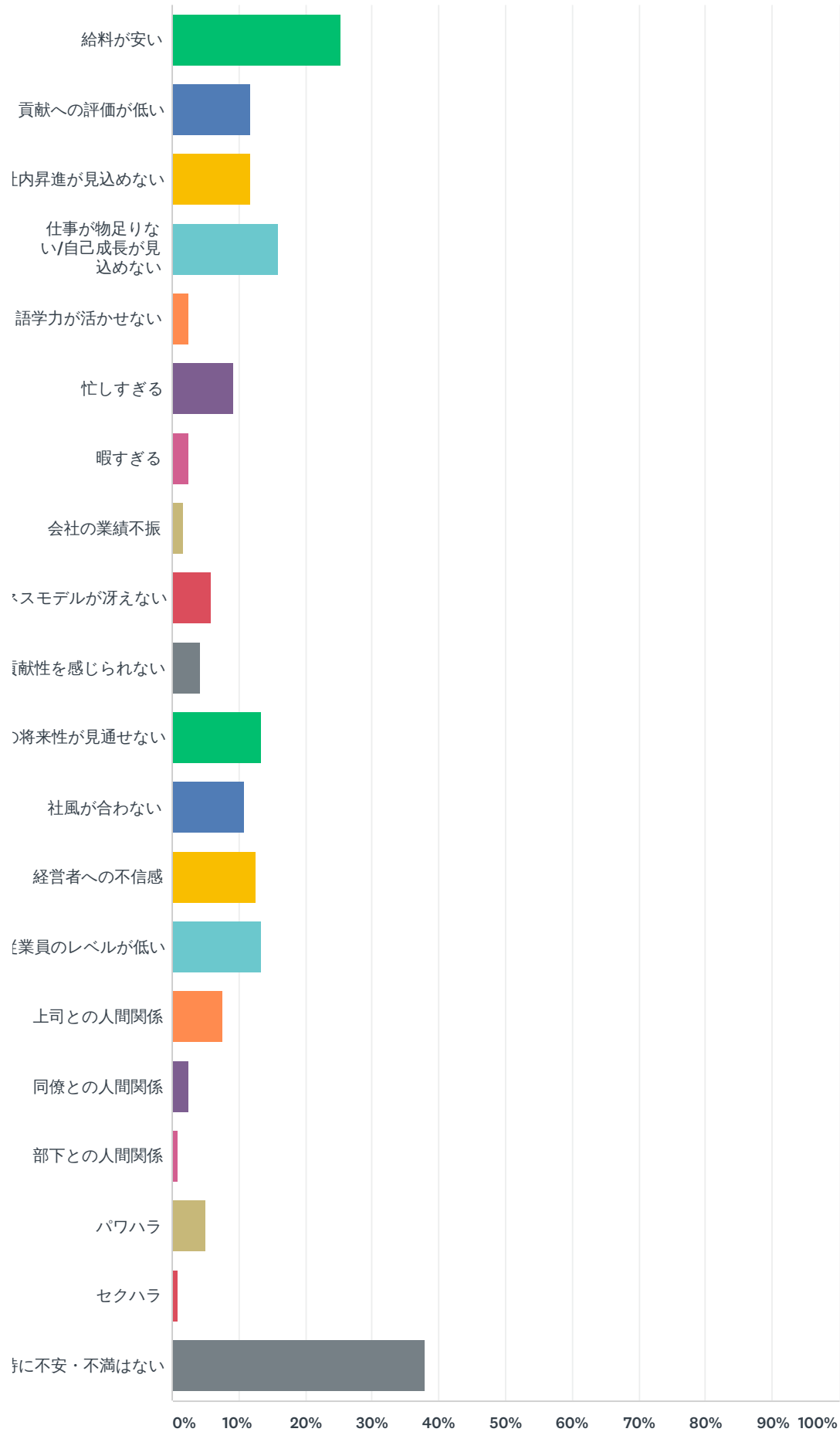


ANSWER CHOICES	RESPONSES	
期待通り	29.36%	32
概ね期待通り	54.13%	59
やや期待はずれ	10.09%	11
期待はずれ	5.50%	6
TOTAL		109

## Q12 現在の職場に対する不安・不満（複数回答可）

Answered: 119 Skipped: 2



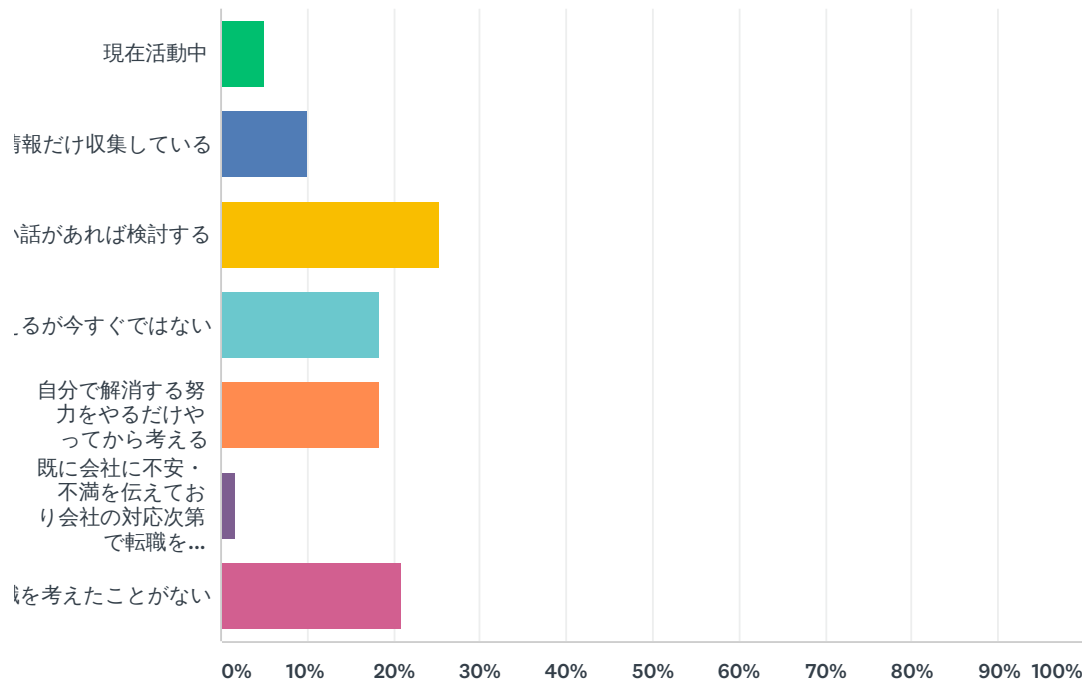


ANSWER CHOICES	RESPONSES	
給与が安い	25.21%	30

能力・貢献への評価が低い	11.76%	14
社内昇進が見込めない	11.76%	14
仕事が物足りない/自己成長が見込めない	15.97%	19
語学力が活かさない	2.52%	3
忙しすぎる	9.24%	11
暇すぎる	2.52%	3
会社の業績不振	1.68%	2
ビジネスモデルが冴えない	5.88%	7
社会貢献性を感じられない	4.20%	5
会社/業界の将来性が見通せない	13.45%	16
社風が合わない	10.92%	13
経営者への不信感	12.61%	15
従業員のレベルが低い	13.45%	16
上司との人間関係	7.56%	9
同僚との人間関係	2.52%	3
部下との人間関係	0.84%	1
パワハラ	5.04%	6
セクハラ	0.84%	1
特に不安・不満はない	37.82%	45
Total Respondents: 119		

### Q13 Q12の不安・不満を解消する手段として転職を考えているか

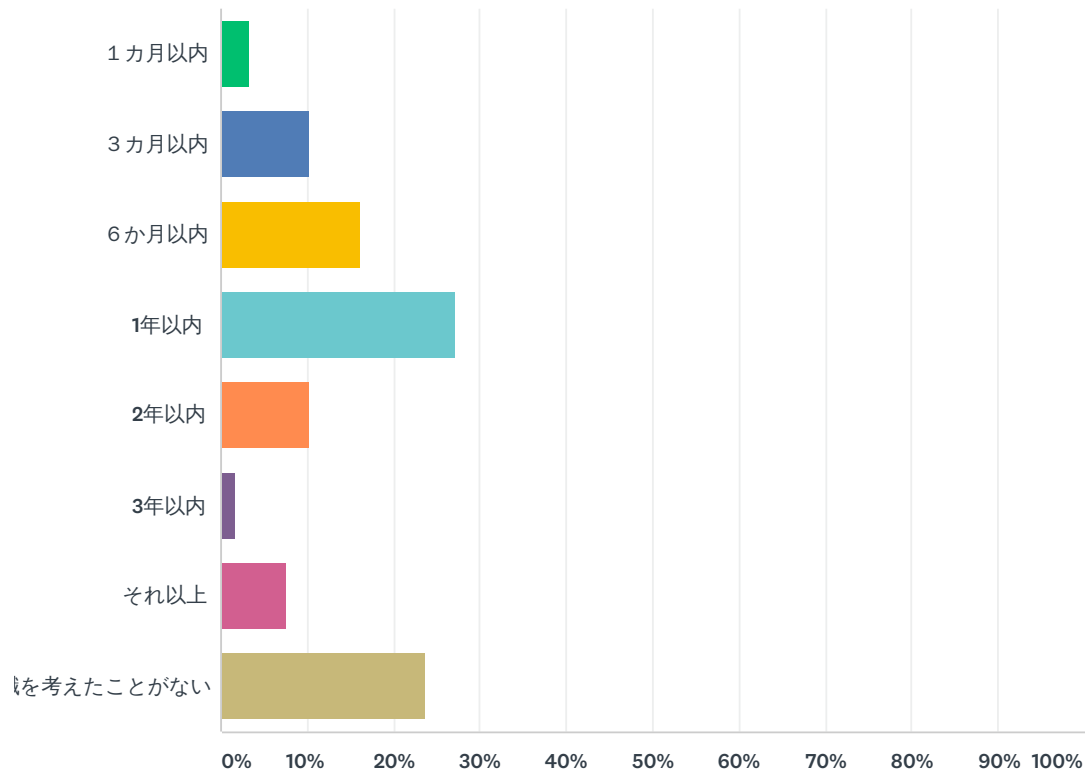
Answered: 119 Skipped: 2



ANSWER CHOICES	RESPONSES	
現在活動中	5.04%	6
情報だけ収集している	10.08%	12
良い話があれば検討する	25.21%	30
考えるが今すぐではない	18.49%	22
自分で解消する努力をやるだけやってから考える	18.49%	22
既に会社に不安・不満を伝えており会社の対応次第で転職を検討する	1.68%	2
転職を考えたことがない	21.01%	25
TOTAL		119

## Q14 Q12の不安・不満を感じてから転職を考え始めるまでの期間

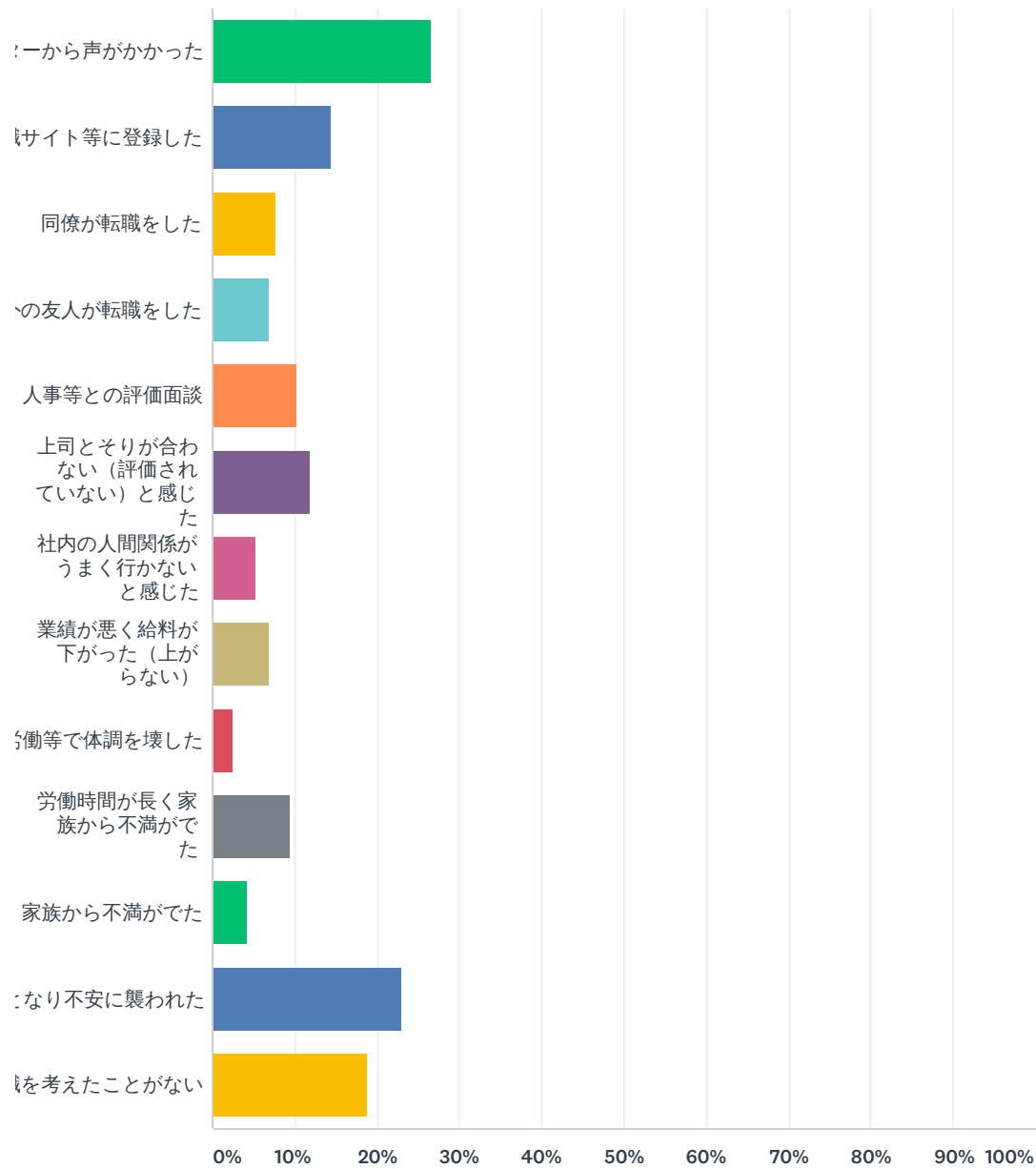
Answered: 118 Skipped: 3



ANSWER CHOICES	RESPONSES	
1 カ月以内	3.39%	4
3 カ月以内	10.17%	12
6 か月以内	16.10%	19
1年以内	27.12%	32
2年以内	10.17%	12
3年以内	1.69%	2
それ以上	7.63%	9
転職を考えたことがない	23.73%	28
TOTAL		118

### Q15 転職を考えたきっかけ

Answered: 117 Skipped: 4

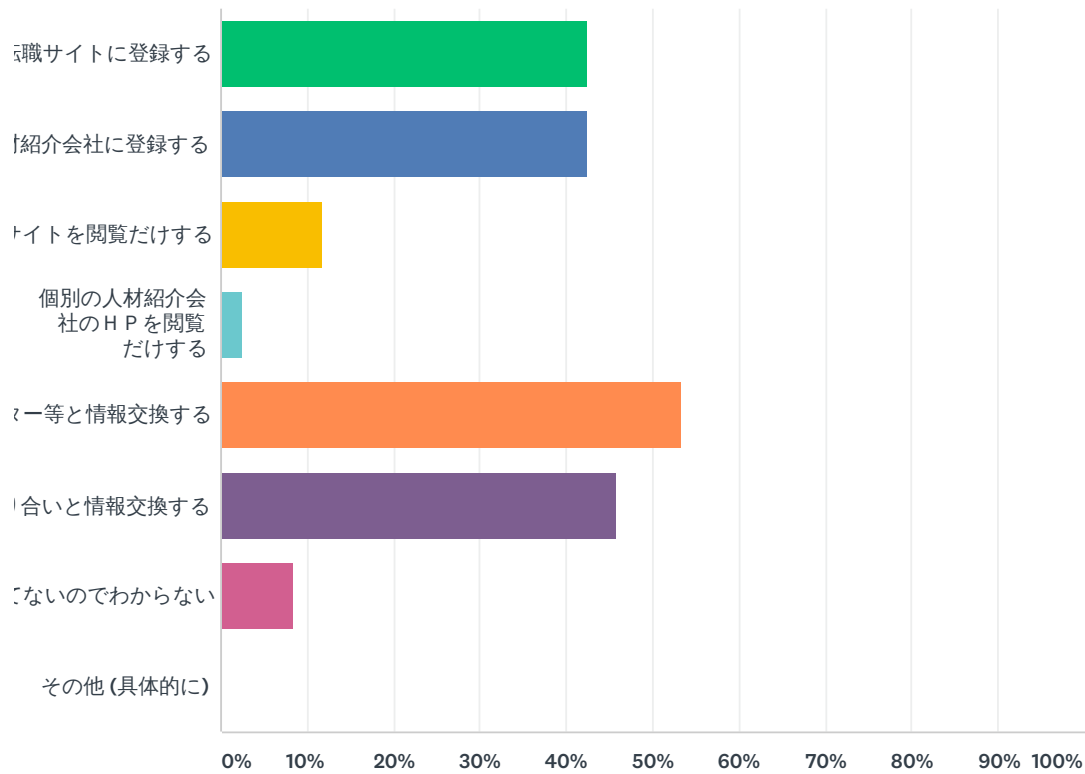


ANSWER CHOICES	RESPONSES	
ヘッドハンターから声がかかった	26.50%	31
転職サイト等に登録した	14.53%	17
同僚が転職をした	7.69%	9
社外の友人が転職をした	6.84%	8
上司・人事等との評価面談	10.26%	12
上司とそりが合わない（評価されていない）と感じた	11.97%	14
社内の人間関係がうまく行かないと感じた	5.13%	6
業績が悪く給料が下がった（上がらない）	6.84%	8
過重労働等で体調を壊した	2.56%	3

労働時間が長く家族から不満がでた	9.40%	11
給料が安く家族から不満がでた	4.27%	5
節目の年齢となり不安に襲われた	23.08%	27
転職を考えたことがない	18.80%	22
Total Respondents: 117		

### Q16 転職情報を得る方法

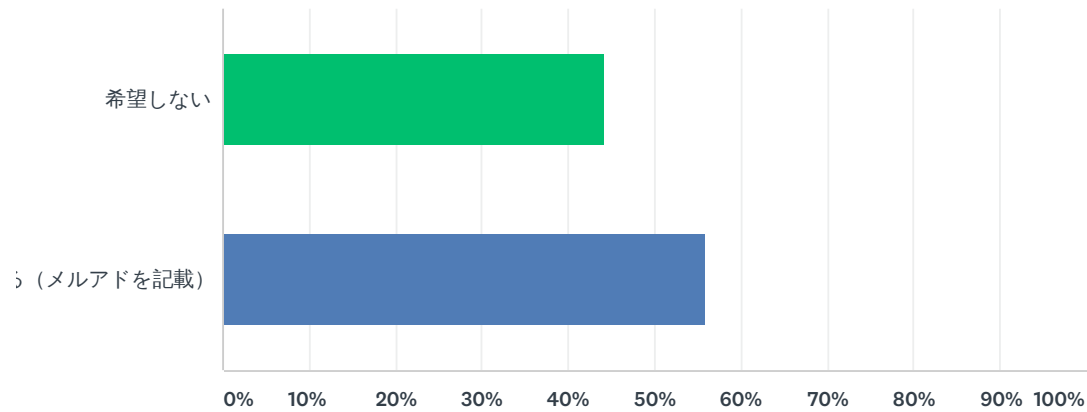
Answered: 120 Skipped: 1



ANSWER CHOICES	RESPONSES	
転職サイトに登録する	42.50%	51
個別の人材紹介会社に登録する	42.50%	51
転職サイトを閲覧だけする	11.67%	14
個別の人材紹介会社のHPを閲覧だけする	2.50%	3
ヘッドハンター等と情報交換する	53.33%	64
業界の知り合いと情報交換する	45.83%	55
転職を考えてないのでわからない	8.33%	10
その他 (具体的に)	0.00%	0
Total Respondents: 120		

## Q17 アンケートの集計分析結果の送付

Answered: 120 Skipped: 1



ANSWER CHOICES	RESPONSES
希望しない	44.17% 53
希望する (メルアドを記載)	55.83% 67
TOTAL	120



Q18 これにてアンケートは終了です。ご協力ありがとうございました。Q17にて「希望する」を選択された方は、「不動産投資&マネジメントフォーラム2019」に月刊プロパティマネジメント誌読者割引価格（参加費等詳細は未定）でご参加いただけます。加えて抽選で15名様に「不動産投資&マネジメントフォーラム2019」へ無料ご招待チケットを贈呈いたします。いずれも当方より記載いただいたメールアドレスへ追ってご連絡をさせていただきます。なお入力いただいたメールアドレスは、上記目的以外での使用・漏洩することは一切ございません。最後に、本アンケートに関するご意見・コメントなどがございましたらお願いします。

Answered: 7 Skipped: 114