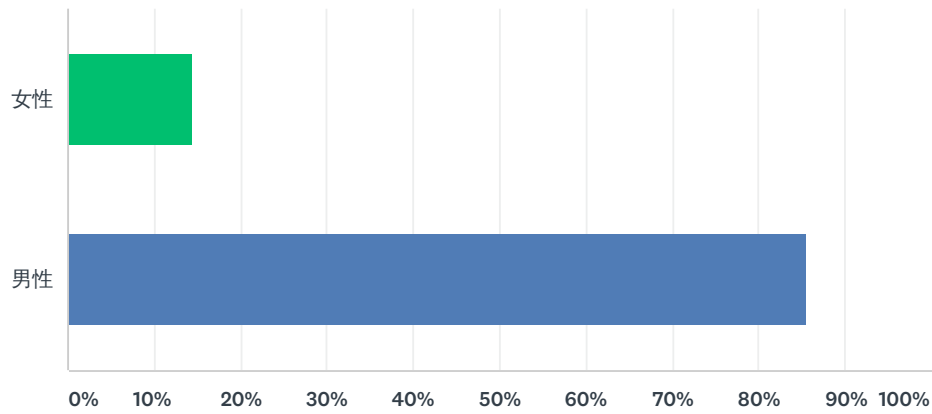


Q1 性別

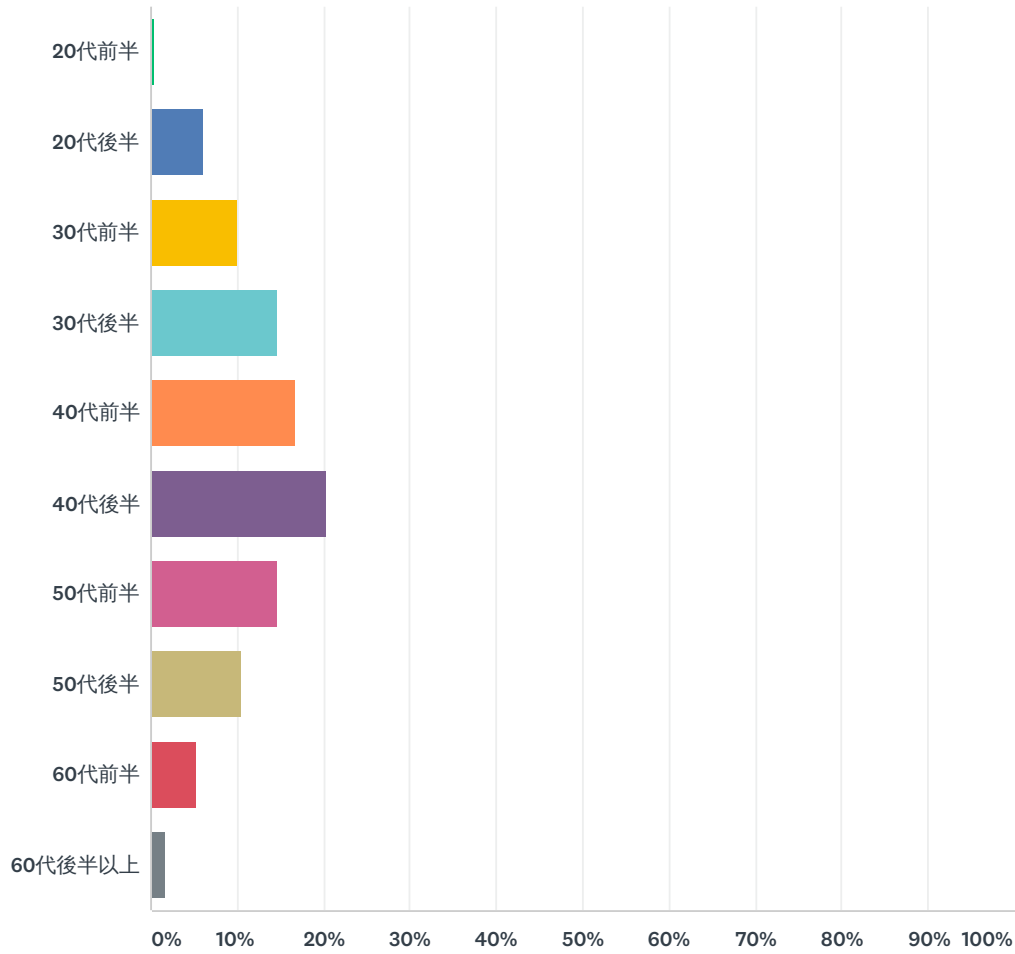
Answered: 249 Skipped: 2



ANSWER CHOICES	RESPONSES	
女性	14.46%	36
男性	85.54%	213
TOTAL		249

Q2 年齢

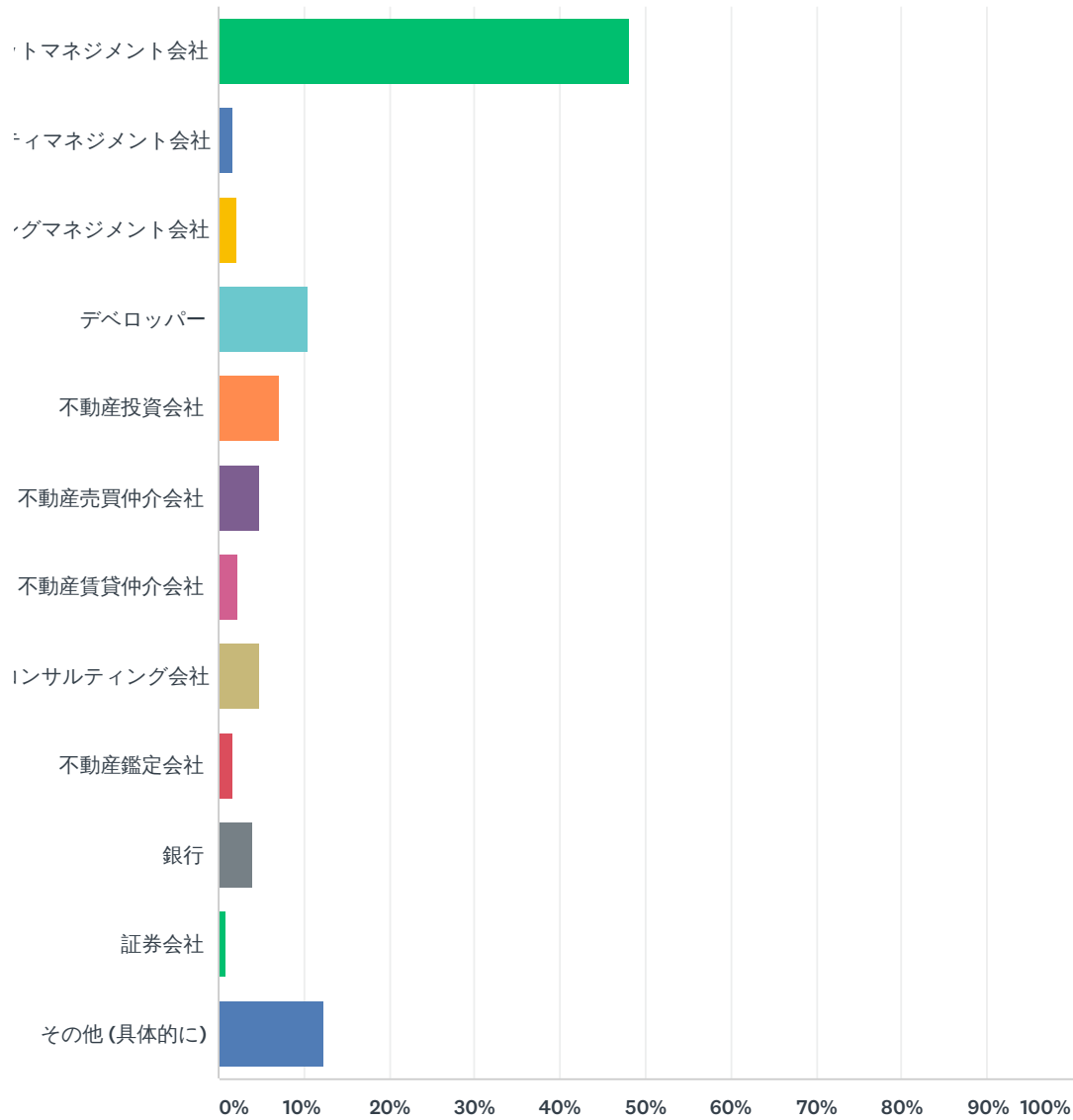
Answered: 251 Skipped: 0



ANSWER CHOICES	RESPONSES
20代前半	0.40% 1
20代後半	5.98% 15
30代前半	9.96% 25
30代後半	14.74% 37
40代前半	16.73% 42
40代後半	20.32% 51
50代前半	14.74% 37
50代後半	10.36% 26
60代前半	5.18% 13
60代後半以上	1.59% 4
TOTAL	251

Q3 現在の会社

Answered: 251 Skipped: 0

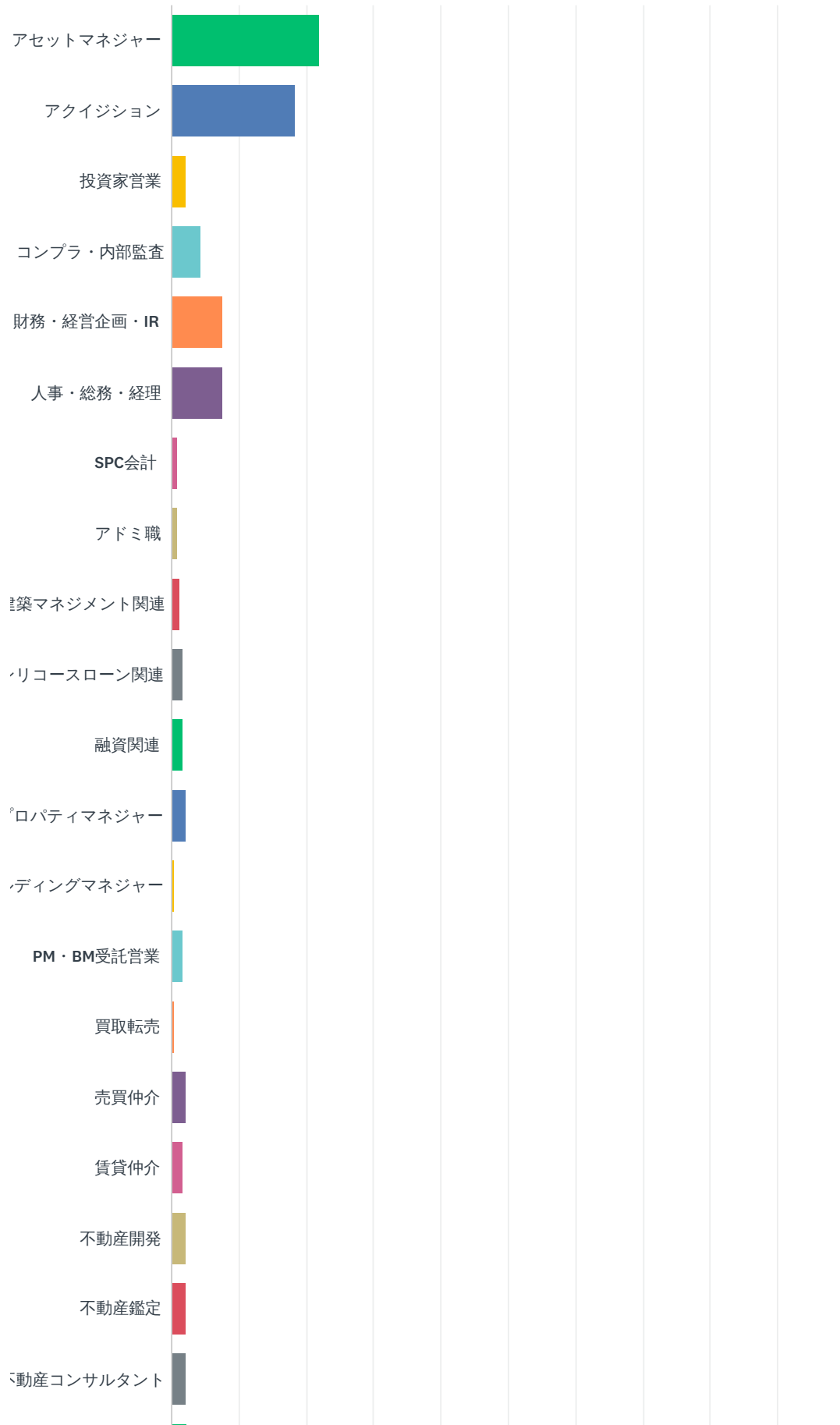


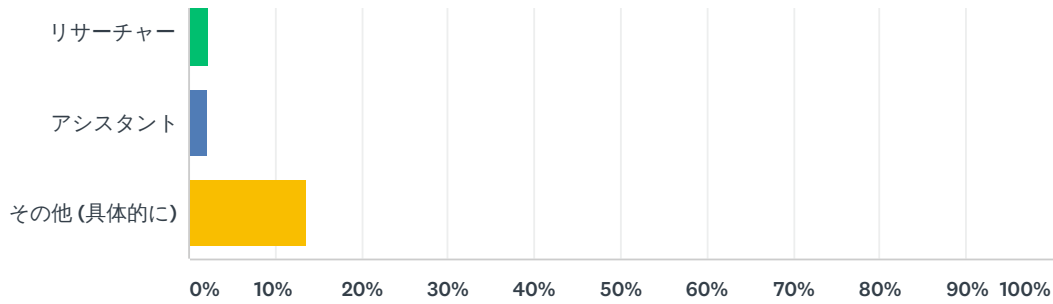
ANSWER CHOICES	RESPONSES	
アセットマネジメント会社	48.21%	121
プロパティマネジメント会社	1.59%	4
ビルディングマネジメント会社	1.99%	5
デベロッパー	10.36%	26
不動産投資会社	7.17%	18
不動産売買仲介会社	4.78%	12
不動産賃貸仲介会社	2.39%	6
不動産コンサルティング会社	4.78%	12
不動産鑑定会社	1.59%	4
銀行	3.98%	10

証券会社	0.80%	2
その他 (具体的に)	12.35%	31
TOTAL		251

Q4 現在の職種

Answered: 250 Skipped: 1

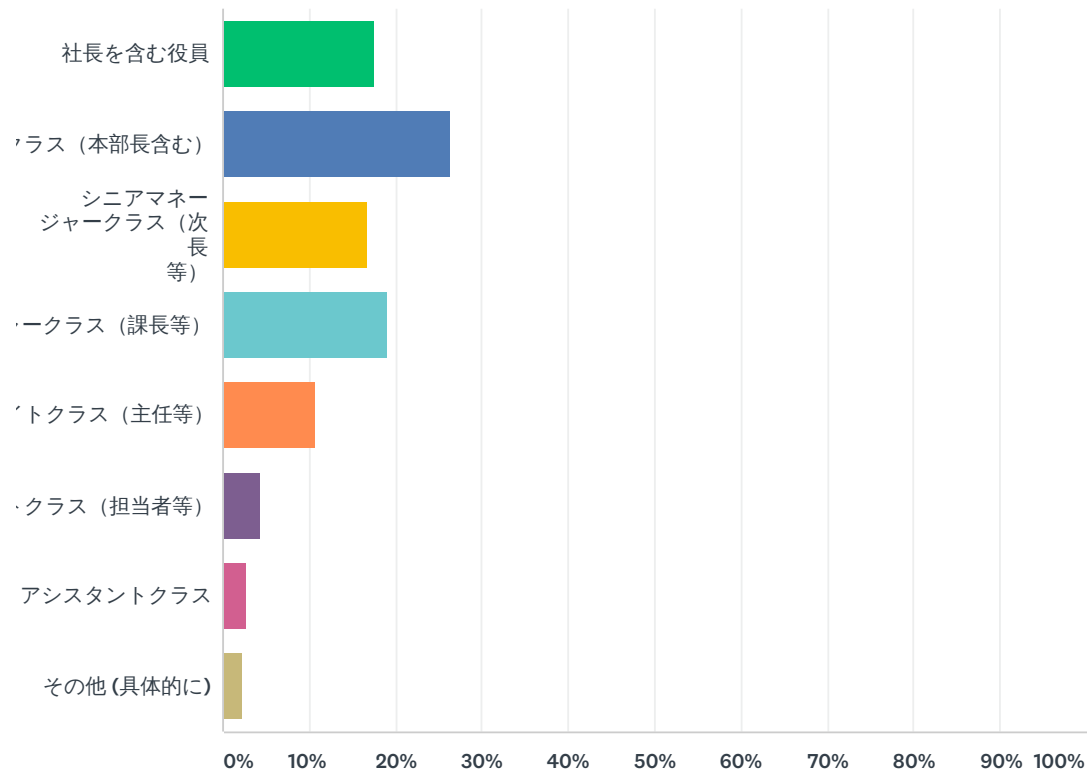




ANSWER CHOICES	RESPONSES	
アセットマネジャー	22.00%	55
アキュジション	18.40%	46
投資家営業	2.00%	5
法務・コンプラ・内部監査	4.40%	11
財務・経営企画・IR	7.60%	19
人事・総務・経理	7.60%	19
SPC会計	0.80%	2
アドミ職	0.80%	2
建築マネジメント関連	1.20%	3
ノンリコースローン関連	1.60%	4
融資関連	1.60%	4
プロパティマネジャー	2.00%	5
ビルディングマネジャー	0.40%	1
PM・BM受託営業	1.60%	4
買取転売	0.40%	1
売買仲介	2.00%	5
賃貸仲介	1.60%	4
不動産開発	2.00%	5
不動産鑑定	2.00%	5
不動産コンサルタント	2.00%	5
リサーチャー	2.40%	6
アシスタント	2.00%	5
その他 (具体的に)	13.60%	34
TOTAL		250

Q5 現在の役職

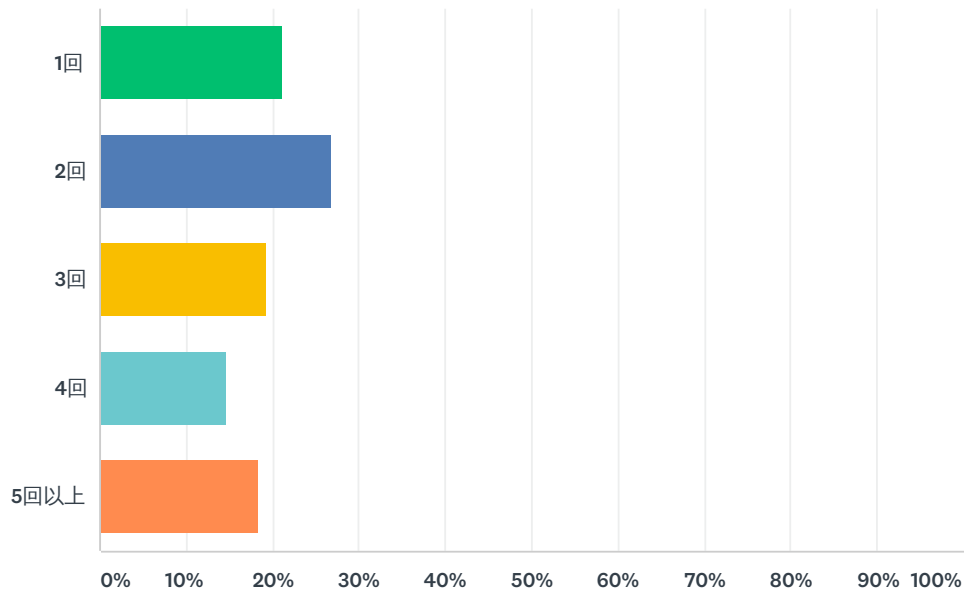
Answered: 251 Skipped: 0



ANSWER CHOICES	RESPONSES	
社長を含む役員	17.53%	44
部門長クラス (本部長含む)	26.29%	66
シニアマネージャークラス (次長等)	16.73%	42
マネージャークラス (課長等)	19.12%	48
アソシエイトクラス (主任等)	10.76%	27
アナリストクラス (担当者等)	4.38%	11
アシスタントクラス	2.79%	7
その他 (具体的に)	2.39%	6
TOTAL		251

Q6 転職回数（転職経験ない方はQ6～11をスキップして下さい）

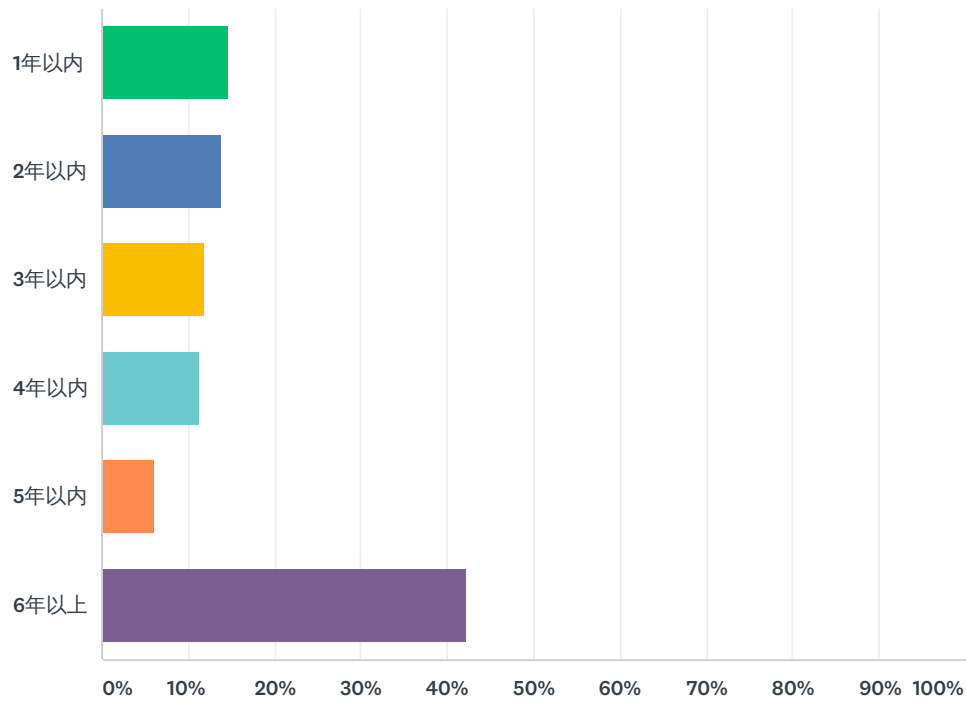
Answered: 213 Skipped: 38



ANSWER CHOICES	RESPONSES	
1回	21.13%	45
2回	26.76%	57
3回	19.25%	41
4回	14.55%	31
5回以上	18.31%	39
TOTAL		213

Q7 直近の転職時期（転職経験者のみ）

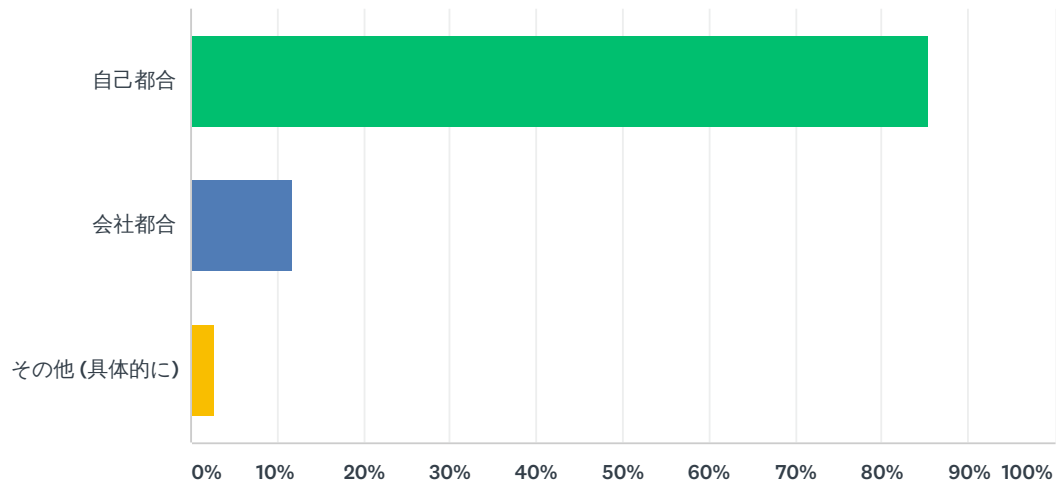
Answered: 211 Skipped: 40



ANSWER CHOICES	RESPONSES	
1年以内	14.69%	31
2年以内	13.74%	29
3年以内	11.85%	25
4年以内	11.37%	24
5年以内	6.16%	13
6年以上	42.18%	89
TOTAL		211

Q8 直近の転職都合（転職経験者のみ）

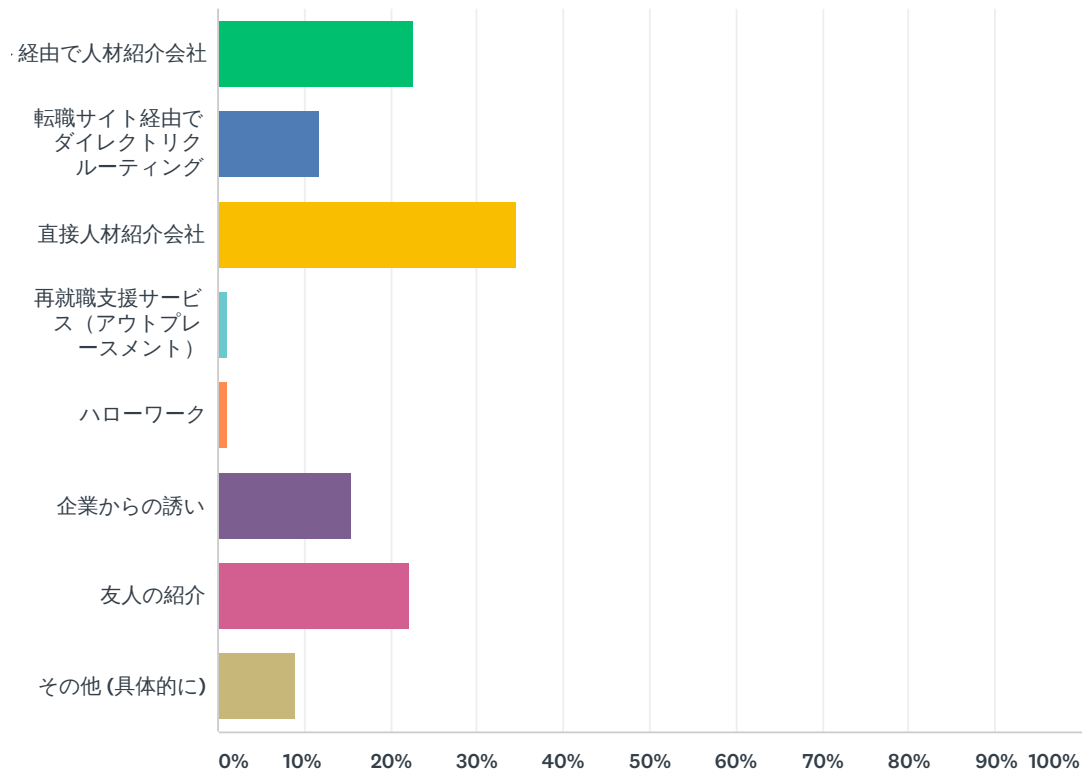
Answered: 213 Skipped: 38



ANSWER CHOICES	RESPONSES	
自己都合	85.45%	182
会社都合	11.74%	25
その他(具体的に)	2.82%	6
TOTAL		213

Q9 直近の転職の活動経路（転職経験者のみ）

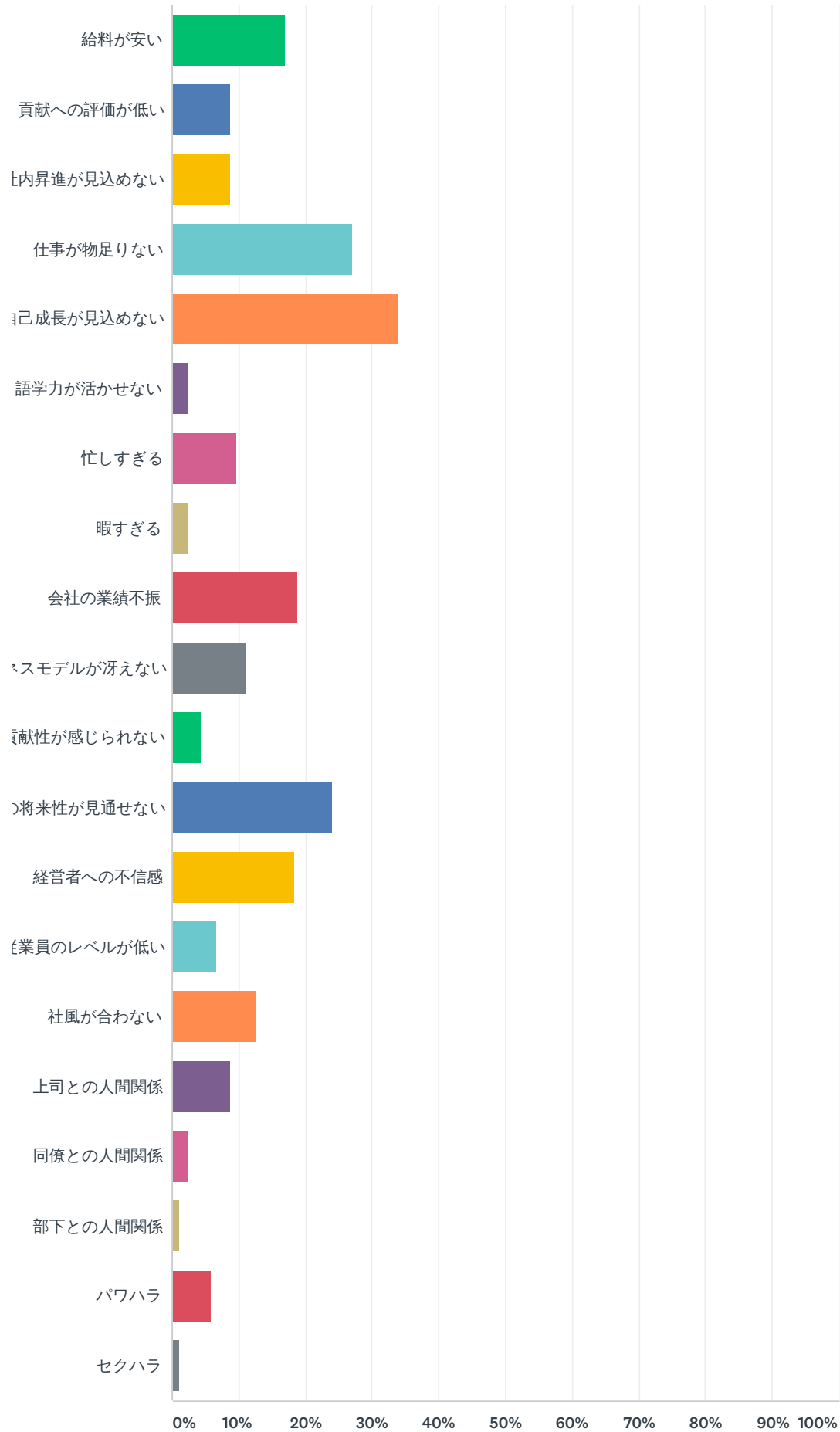
Answered: 212 Skipped: 39



ANSWER CHOICES	RESPONSES	
転職サイト経由で人材紹介会社	22.64%	48
転職サイト経由でダイレクトリクルーティング	11.79%	25
直接人材紹介会社	34.43%	73
再就職支援サービス (アウトプレースメント)	0.94%	2
ハローワーク	0.94%	2
企業からの誘い	15.57%	33
友人の紹介	22.17%	47
その他 (具体的に)	8.96%	19
Total Respondents: 212		

Q10 直近の転職理由（転職経験者のみ）

Answered: 207 Skipped: 44

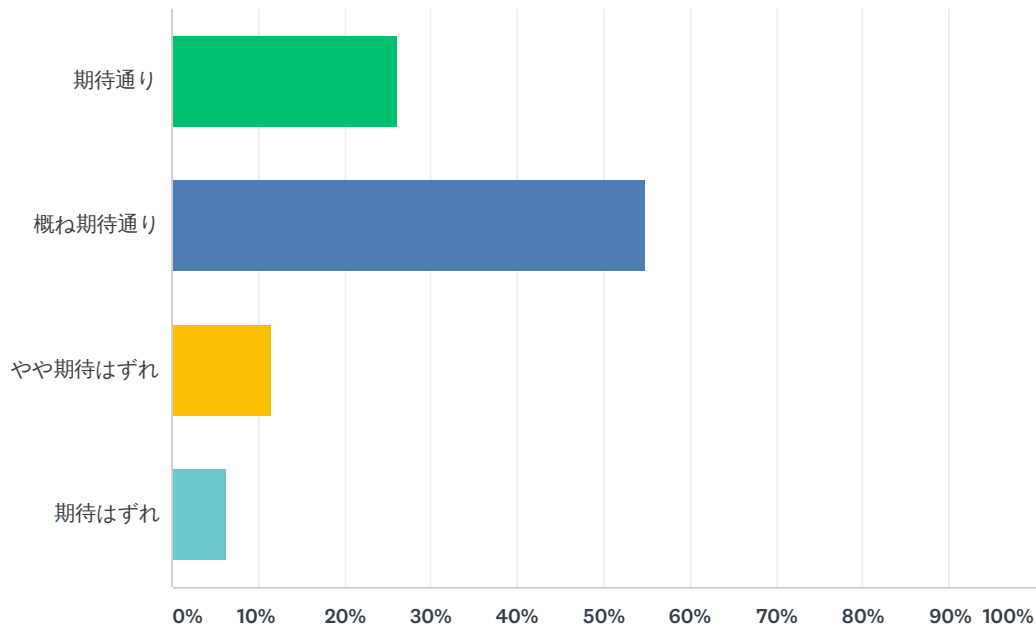


ANSWER CHOICES	RESPONSES
給料が安い	16.91% 35

能力・貢献への評価が低い	8.70%	18
社内昇進が見込めない	8.70%	18
仕事が物足りない	27.05%	56
自己成長が見込めない	33.82%	70
語学力が活かさない	2.42%	5
忙しすぎる	9.66%	20
暇すぎる	2.42%	5
会社の業績不振	18.84%	39
ビジネスモデルが冴えない	11.11%	23
社会貢献性が感じられない	4.35%	9
会社/業界の将来性が見通せない	24.15%	50
経営者への不信感	18.36%	38
従業員のレベルが低い	6.76%	14
社風が合わない	12.56%	26
上司との人間関係	8.70%	18
同僚との人間関係	2.42%	5
部下との人間関係	0.97%	2
パワハラ	5.80%	12
セクハラ	0.97%	2
Total Respondents: 207		

Q11 直近の転職理由（Q10）への充足度（転職経験者のみ）

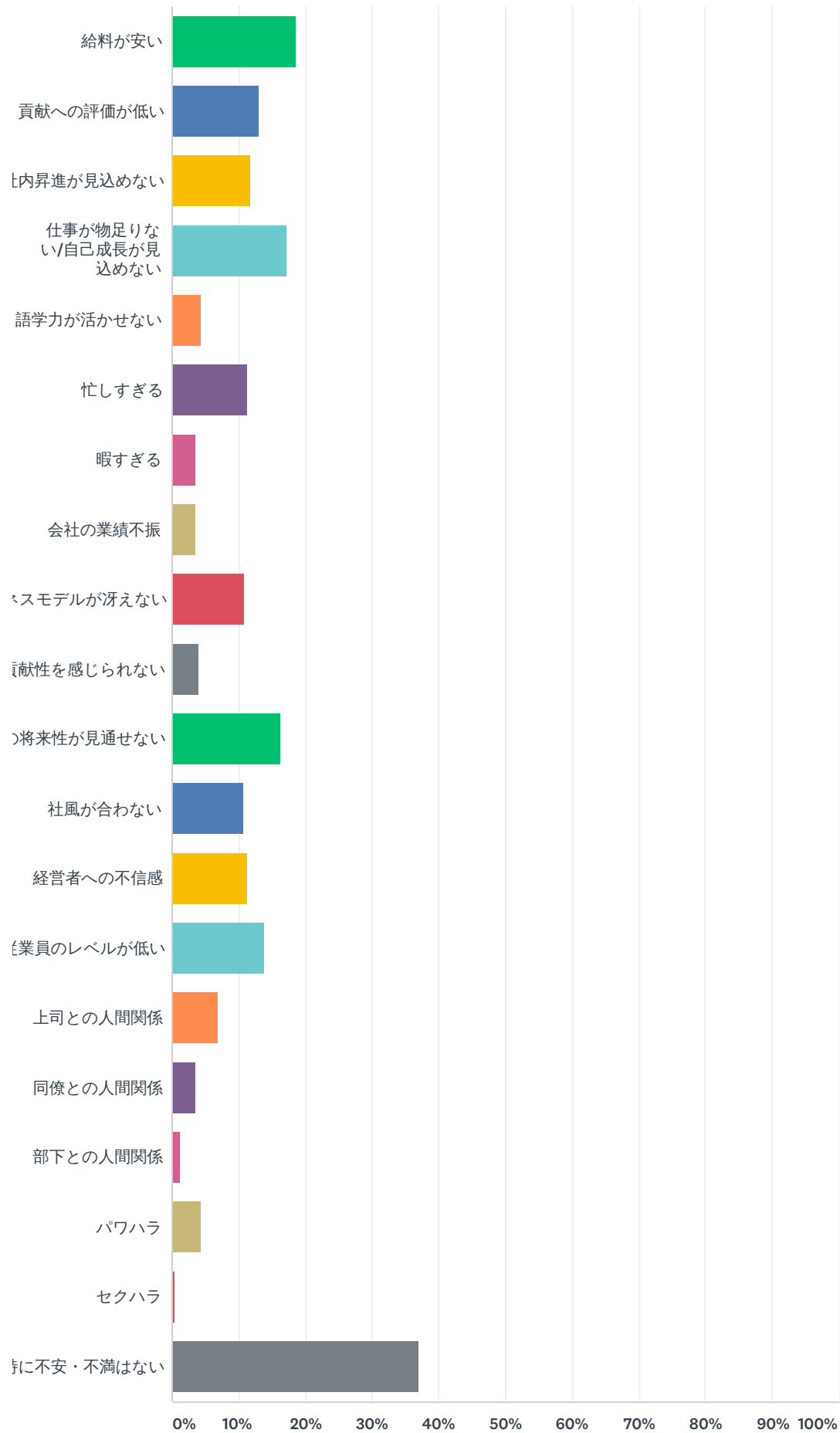
Answered: 210 Skipped: 41



ANSWER CHOICES	RESPONSES	
期待通り	26.19%	55
概ね期待通り	54.76%	115
やや期待はずれ	11.43%	24
期待はずれ	6.19%	13
TOTAL		210

Q12 現在の職場に対する不安・不満（複数回答可）

Answered: 246 Skipped: 5

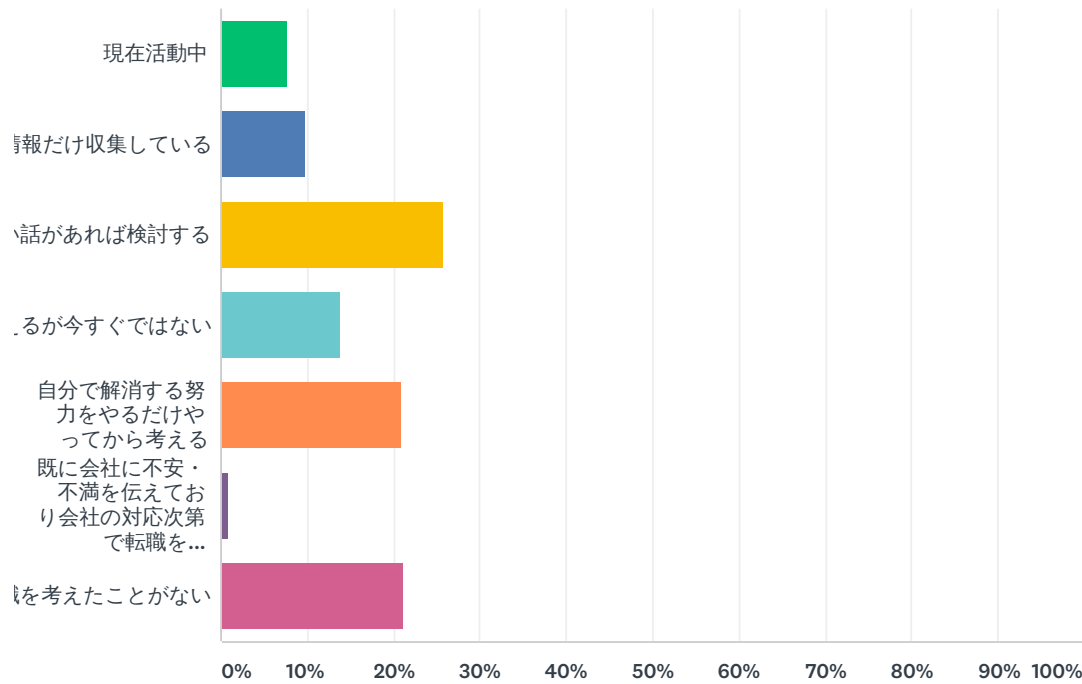


ANSWER CHOICES	RESPONSES	
給料が安い	18.70%	46

能力・貢献への評価が低い	13.01%	32
社内昇進が見込めない	11.79%	29
仕事が物足りない/自己成長が見込めない	17.07%	42
語学力が活かさない	4.47%	11
忙しすぎる	11.38%	28
暇すぎる	3.66%	9
会社の業績不振	3.66%	9
ビジネスモデルが冴えない	10.98%	27
社会貢献性を感じられない	4.07%	10
会社/業界の将来性が見通せない	16.26%	40
社風が合わない	10.57%	26
経営者への不信感	11.38%	28
従業員のレベルが低い	13.82%	34
上司との人間関係	6.91%	17
同僚との人間関係	3.66%	9
部下との人間関係	1.22%	3
パワハラ	4.47%	11
セクハラ	0.41%	1
特に不安・不満はない	36.99%	91
Total Respondents: 246		

Q13 Q12の不安・不満を解消する手段として転職を考えているか

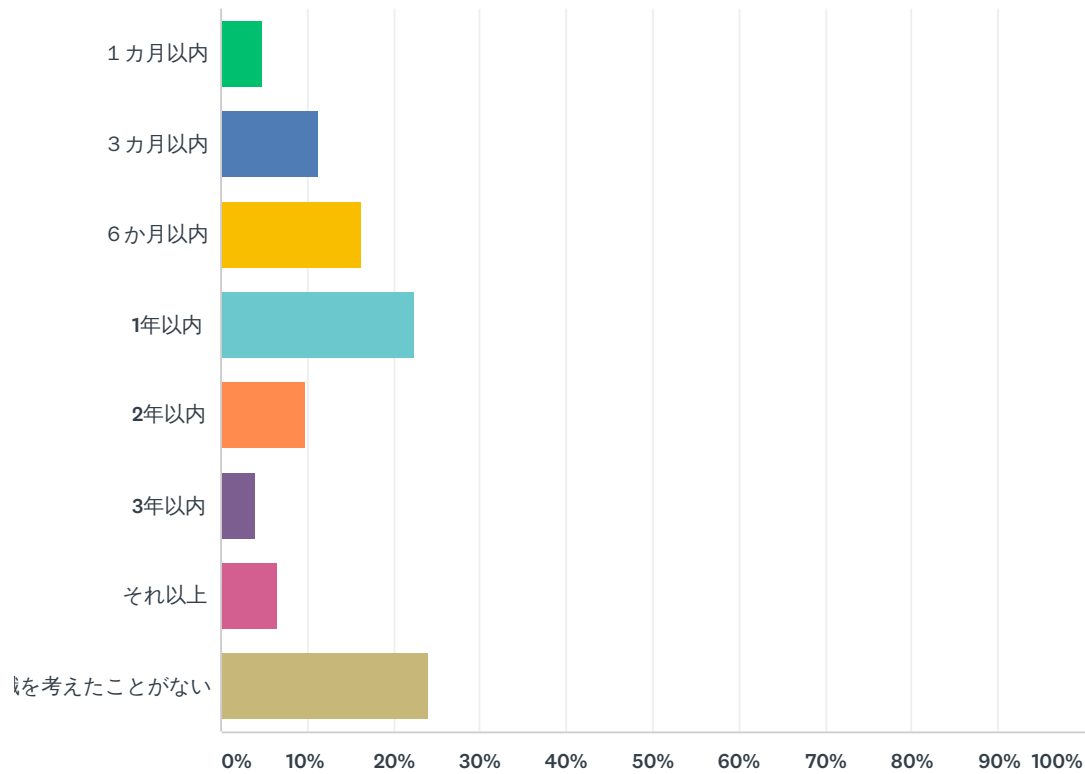
Answered: 245 Skipped: 6



ANSWER CHOICES	RESPONSES	
現在活動中	7.76%	19
情報だけ収集している	9.80%	24
良い話があれば検討する	25.71%	63
考えるが今すぐではない	13.88%	34
自分で解消する努力をやるだけやってから考える	20.82%	51
既に会社に不安・不満を伝えており会社の対応次第で転職を検討する	0.82%	2
転職を考えたことがない	21.22%	52
TOTAL		245

Q14 Q12の不安・不満を感じてから転職を考え始めるまでの期間

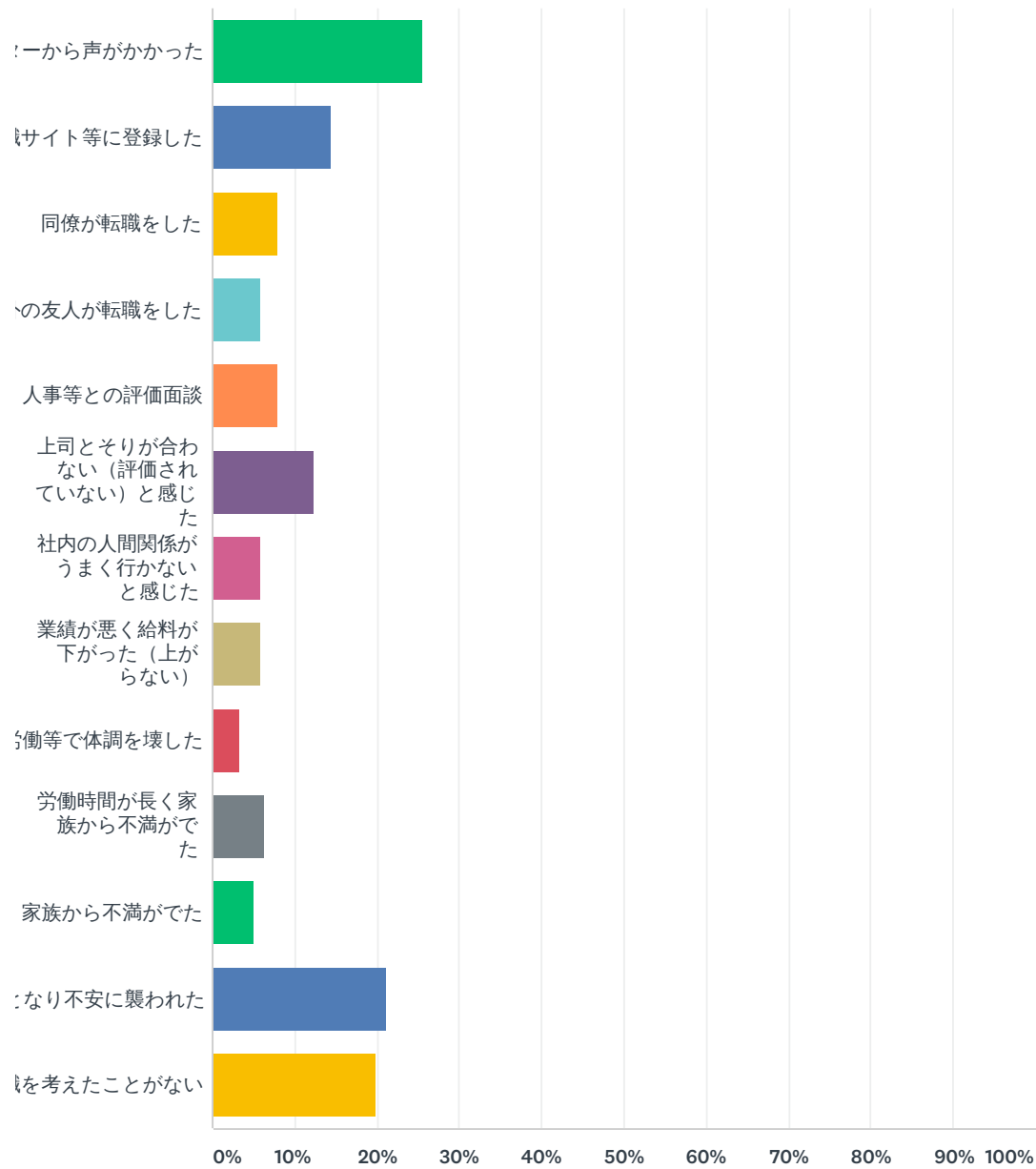
Answered: 246 Skipped: 5



ANSWER CHOICES	RESPONSES	Count
1か月以内	4.88%	12
3か月以内	11.38%	28
6か月以内	16.26%	40
1年以内	22.36%	55
2年以内	9.76%	24
3年以内	4.07%	10
それ以上	6.50%	16
転職を考えたことがない	23.98%	59
TOTAL		246

Q15 転職を考えたきっかけ

Answered: 242 Skipped: 9

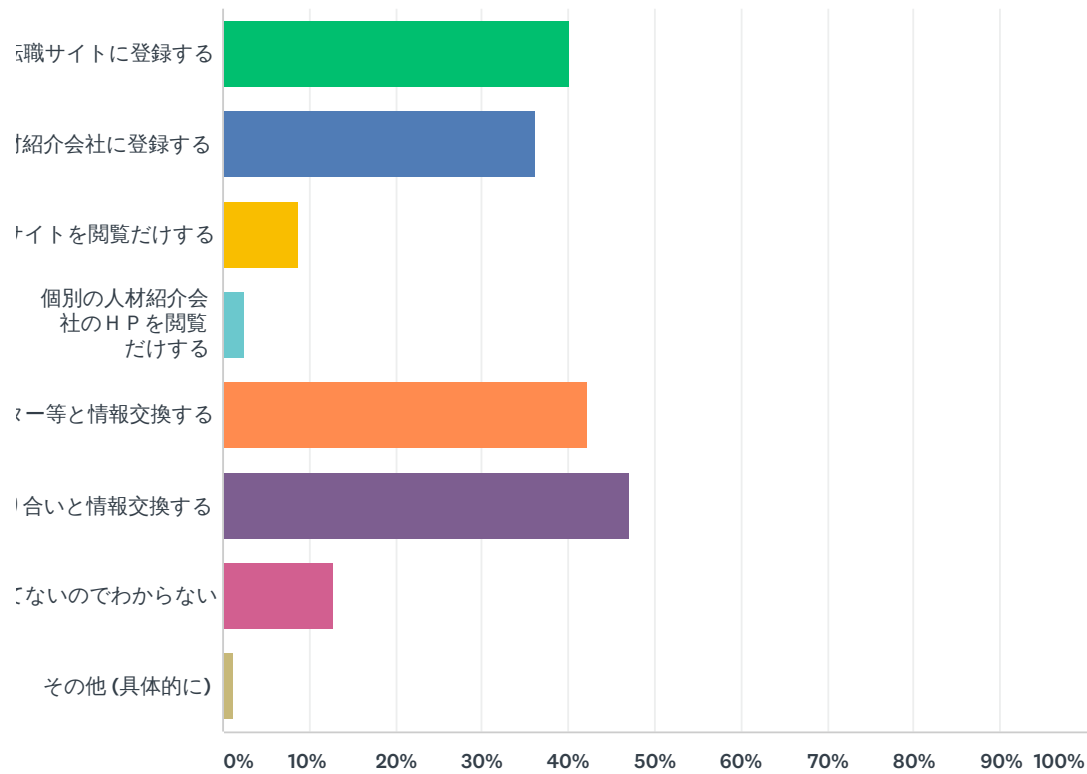


ANSWER CHOICES	RESPONSES	
ヘッドハンターから声がかかった	25.62%	62
転職サイト等に登録した	14.46%	35
同僚が転職をした	7.85%	19
社外の友人が転職をした	5.79%	14
上司・人事等との評価面談	7.85%	19
上司とそりが合わない（評価されていない）と感じた	12.40%	30
社内の人間関係がうまく行かないと感じた	5.79%	14
業績が悪く給料が下がった（上がらない）	5.79%	14
過重労働等で体調を壊した	3.31%	8

労働時間が長く家族から不満がでた	6.20%	15
給料が安く家族から不満がでた	4.96%	12
節目の年齢となり不安に襲われた	21.07%	51
転職を考えたことがない	19.83%	48
Total Respondents: 242		

Q16 転職情報を得る方法

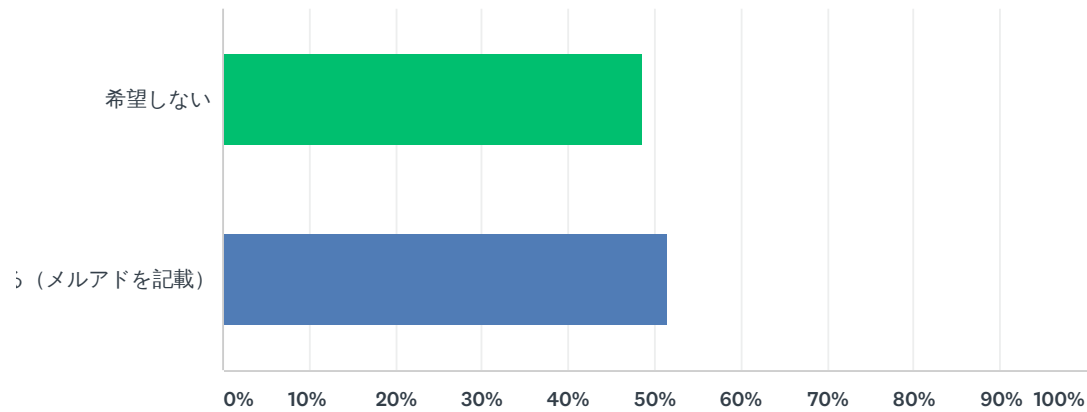
Answered: 249 Skipped: 2



ANSWER CHOICES	RESPONSES	
転職サイトに登録する	40.16%	100
個別の人材紹介会社に登録する	36.14%	90
転職サイトを閲覧だけする	8.84%	22
個別の人材紹介会社のHPを閲覧だけする	2.41%	6
ヘッドハンター等と情報交換する	42.17%	105
業界の知り合いと情報交換する	46.99%	117
転職を考えてないのでわからない	12.85%	32
その他(具体的に)	1.20%	3
Total Respondents: 249		

Q17 アンケートの集計分析結果の送付

Answered: 249 Skipped: 2



ANSWER CHOICES	RESPONSES
希望しない	48.59% 121
希望する (メルアドを記載)	51.41% 128
TOTAL	249

Q18 これにてアンケートは終了です。ご協力ありがとうございました。Q17にて「希望する」を選択された方は、「不動産投資&マネジメントフォーラム2019」に月刊プロパティマネジメント誌読者割引価格（参加費等詳細は未定）でご参加いただけます。加えて抽選で15名様に「不動産投資&マネジメントフォーラム2019」へ無料ご招待チケットを贈呈いたします。いずれも当方より記載いただいたメールアドレスへ追ってご連絡をさせていただきます。なお入力いただいたメールアドレスは、上記目的以外での使用・漏洩することは一切ございません。最後に、本アンケートに関するご意見・コメントなどがございましたらお願いします。

Answered: 14 Skipped: 237